



FREDENSBORG SKOLES

TRAFIKPOLITIK

Indhold:

<u>TRAFIKPOLITIK</u>	<u>3</u>
<u>FORMÅL</u>	<u>3</u>
<u>TRAFIKFORHOLD OMKRING SKOLENS MATRIKLER</u>	<u>3</u>
<u>FÆRDSELSKOORDINATOR</u>	<u>7</u>
<u>FÆRDSEL I SKOLETIDEN</u>	<u>7</u>
<u>FÆRDSELSUNDERVISNING</u>	<u>8</u>
<u>SAMARBEJDE</u>	<u>8</u>

Trafikpolitik

Byrådet besluttede i 2010, at der skulle udarbejdes en fælleskommunal trafikpolitik. Nærværende trafikpolitik for Fredensborg Skole har været drøftet i og godkendt af skolebestyrelsen. Børn skal opleve trafiktræningen som en naturlig del af deres hverdag – uanset hvor de befinder sig. Det er vigtigt at pointere, at det er forældrene, der spiller hovedrollen i børnenes trafiktræning, men at skolen vil bidrage aktivt hertil inden for den ramme, der er givet. Børnene lærer af det, de ser eller hører voksne gøre eller sige, så det er af vital betydning, at de voksne, børnene møder i trafikken, og færdes med i trafikken, opfører sig hensigtsmæssigt.

Det vil sige:

- De voksne følger færdselsloven
- De voksne bruger de af skolen anviste af- og pålæsningspladser ved aflevering i bil
- De voksne bruger cykelhjelm i skoletiden

Formål

Denne trafikpolitik er udarbejdet fordi vi på vores skole gerne vil:

- Ruste eleverne til at færdes sikkert i trafikken
- Gøre rede for, hvem der varetager de forskellige ansvarsområder vedrørende sikker trafik

Vores skole arbejder for at:

**Undgå
trafikkaos**

**Gøre skolens voksne og de ældste
elever til gode rolle-modeller**

**Skabe fremtidens ansvarlige og
risikobevidste trafikanter**

**Styrke
samarbejdet**

Trafikforhold omkring skolens matrikler

Benediktevej



På Benediktevej går elever fra 0.-5. klassetrin. De mindste er nye i trafikken, og der er meget trafik omkring skolen. Derfor har vi skolepatrulje hver morgen, bestående af elever fra 5. klasse. Der er fire elever på vagt hver morgen, hvor de hjælper de mindre elever sikkert over vejen. Skolepatruljen står i al slags vejr ved fodgængerovergangen på Benediktevej og ved Kastanievej fra kl. 8.00 til 8.15. Vi vil gerne opfordre til, at eleverne bliver hurtigt dygtige til at transportere sig sikkert i trafikken til og fra skole.

- Man kan gå eller cykle med sit barn til skole i de små klasser, så de lærer deres skolevej at kende
- Man kan lære sit barn at færdes godt i trafikken ved at være en god rollemodel
- HUSK: Brug cykelhjelme, reflekser og lygter (når det er påkrævet)

Ikke alle elever har mulighed for at gå eller cykle i skole. Hvis eleven transporteres i bil opfordrer vi til:

- at tage hjemmefra og aflevere i god tid, så færdselsregler kan overholdes i forhold til hastighed, brug af sikkerhedssele og samtidigt undgå trafikkaos ved skolen
- at sætte jeres barn af i "kys og kø-rundkørslen" – det er ikke tilladt at parkere, da der så opstår trafikprop
- At man benytter parkeringspladserne længere nede ad Kastanjevej, hvis man ønsker at følge sit barn til skolen

Karleboafdelingen



På Karleboafdelingen har vi også elever fra 0.-5. klasse. Dog i andre trafikale rammer end på Benediktevej. Også her vil vi gerne opfordre til, at eleverne bliver hurtigt dygtige til at transportere sig sikkert i trafikken til og fra skole.

- Man kan gå eller cykle med sit barn til skole i de små klasser, så de lærer deres skolevej at kende
- Man kan lære sit barn at færdes godt i trafikken ved at være en god rollemodel
- HUSK: Brug cykelhjelm, reflekser og lygter (når det er påkrævet)

Heller ikke i Karlebo har alle elever har mulighed for at gå eller cykle i skole. Hvis eleven transporteres i bil opfordrer vi til:

- At tage hjemmefra og aflevere i god tid, så færdselsregler kan overholdes i forhold til hastighed og brug af sikkerhedssele
- At man ikke parkerer eller standser langs den gule opmærkning ved indgangen til skolen
- At man benytter de afmærkede parkeringspladser, hvis man ønsker at følge sit barn til skolen

Vilhelmsroafdelingen



Forældre opfordres til så vidt muligt at lade eleverne gå eller cykle i skole. Skolen er omgivet af et godt og sikkert stisystem, hvilket vi på det kraftigste opfordrer til, at eleverne benytter sig af, i stedet for – som nogle elever desværre gør - at krydse en trafikeret Humlebækvej lige foran skolen. Det kan være meget kaotisk om morgenen, når mange børn bliver sat af i bil på "kys og kø" området, samtidig med at skolens personale ankommer. Bussen har ligeledes holdeplads på skolens p-plads. Cykler parkeres i cykelstativerne ved indgangen til skolen fra stisystemet.

Færdsel i skoletiden

Når eleverne færdes udenfor skolen i skoletiden, sker det efter skolens vedtagne regler og principper og gældende færdselsregler. Hvad enten eleverne skal færdes på gåben eller cykel, skal det være forsvarligt. Det vil sige, at eleverne færdes med enten en eller to voksne, afhængig af, hvor mange de er, og hvilket klassetrin, de går på. Opstår der tvivl, er det en leder, der i den konkrete situation vurderer, hvad der er forsvarligt.

Skolebestyrelsen har vedtaget følgende princip for Fredensborg Skole:

- Alle elever og lærere fra 0.-9.klassetrin skal køre med cykelhjelm, hvis man er på cykeltur i skoletiden.

Færdselskoordinator

Skolen har en færdselskoordinator som ved, hvilke krav, der er til færdselsundervisningen på skolen og hvilke materialer, der skal i anvendelse. Derfor kan de lærere, der underviser i færdsel henvende sig til færdselskoordinatoren, hvis de er i tvivl om, hvordan de skal gribe det an.

Følgende er færdselskoordinatorens opgave at koordinere:

- Afholdelse af 0. klassernes gå prøve og 3. og 6. klassernes cyklistprøve
- Skolepatruljen på Benediktevej
- Deltagelse i netværk med kommunens øvrige færdselskoordinatorer samt koordinere, at skolens færdselskontaktlærer deltager i netværk med Helsingør og Hørsholm Kommunes færdselskontaktlærere
- Uddeling af materialer i forbindelse med skolestartskampagnen samt tilmelde skolens andre kampagner
- Sikre, at trafik og færdsel er på dagsordenen på skolen, herunder sørge for relevante trafik kampagner
- Samarbejde med skolebestyrelse, kommune, politi og andre aktører
- Udarbejde og ajourføre skolens trafikpolitik i samarbejde med Skolebestyrelsen

Færdselsundervisning

1 Fagets formål

Eleverne skal i emnet færdselslære udvikle kompetencer til at færdes sikkert og ansvarsfuldt i trafikken uden risiko for sig selv og andre og kunne yde førstehjælp i færdselsrelaterede ulykkesituationer.

Stk. 2. Eleverne skal gennem viden om og erfaring med at færdes i trafikken lære, at deres adfærd i trafikken er led i en sammenhæng, som giver dem handlemuligheder og samtidig sætter begrænsninger i forhold til egen og andre trafikanters færden. Eleverne skal gennem viden om og færdigheder i førstehjælp blive i stand til at hjælpe i forbindelse med ulykker i trafikken.

Stk. 3. I færdselslære skal eleverne blive opmærksomme og ansvarlige trafikanter, der forstår deres medansvar og forpligtigelser i trafikken både i forhold til deres færden og ved ulykkestilfælde, der kræver førstehjælp.

2 Fælles Mål








Kompetencemål

Kompetenceområde	Efter 3. klassetrin	Efter 6. klassetrin	Efter 9. klassetrin
Trafikal adfærd	Eleven kan færdes sikkert i trafikken i lokalområdet.	Eleven kan færdes sikkert i trafikken.	Eleven kan færdes sikkert og ansvarsfuldt i trafikken.
Ulykkehåndtering	Eleven kan hjælpe i forbindelse med tilskadekomst på skolens område.	Eleven kan give førstehjælp ved tilskadekomst i trafikken.	Eleven kan give livreddende førstehjælp ved tilskadekomst i trafikken.

Yderligere information omkring fællesmål:

file:///U:/B%C3%B8rn%20Kultur%20Sundhed/Center%20for%20Skoler%20og%20Dagtilbud/Fredensborg%20Skole/EVTH/F%C3%A6rdsel/GSK_F%C3%A6llesM%C3%A5l_F%C3%A6rdselsl%C3%A6re.pdf

Fælles læseplan for Fredensborg kommune

Læseplan 2022/2023 for færdselsundervisning i Fredensborg Kommune	
ÅRGANG	AKTIVITET
<p>1. - 4. klasse skal eleverne lære det basale, id. de kan færdes sikkert i trafikken som følgere og cyklist i deres egne omgivelser. De skal kunne se at færdes sikkert og sammen med klasse. For indføring handler det om sikker trafik gennem tog og brodugbrak, samt om alle materialer Kompetenceområdet - trafikalt adfærd. Eleverne kan færdes sikkert i deres lokalskole. Læs mere på SMLUK. Find de enkelte links til alle undervisningsmaterialer herunder.</p>	
<p>0. KLASSE 0-30 LÆKTIONER</p> 	<p>Min trafikbog (skolekampagne): Rådet for Sikker Trafiks materiale til skolekampagne kan findes her. Gløpøve 0. - 1. Klasse (0-8 lektioner): Rådet for Sikker Trafiks materiale til gløpøven kan findes her. Øvrig undervisning for 0. klasse Se Rådet for Sikker Trafiks materiale her.</p>
<p>1. og 2. KLASSE 2-8 LÆKTIONER</p> 	<p>Den store by (2 lektioner): Rådet for Sikker Trafiks undervisningsmateriale kan findes her og/eller Minhjerte (1 lektion): Find Rådet for Sikker Trafiks materiale her.</p>
<p>2. - 3. KLASSE 6-8 LÆKTIONER</p> 	<p>På Cykeltur ved Albert og Rose (6 lektioner): Materiale til den lille cyklistprøve kan findes her. 2. Klasse Den lille cyklistprøve på Teknisk Museum i Helsingør: Alle skoler i Fredensborg Kommune afholder den lille cyklistprøve på Teknisk Museum i Helsingør. Cyklistprøven ligger i uge 18 og uge 19 i 2022 og endelig datoer meldes ud via VSP-netværket. Få et nyt via dit lokale cykelkort -- som lokale cykles rute med forældre. Lokalt cykelkort for Nulå, Kikkedal og Fredensborg findes her. Kartene findes også fysisk på skolen. 12022 udgives kort for Hørsholm.</p>
<p>1. - 6. klasse skal eleverne lære at færdes i trafikken på egen hånd - de skal have været rundt om sikker trafik. Læs om alle materialer Kompetenceområdet - trafikalt adfærd. Eleverne kan færdes sikkert i trafikken. Læs mere på SMLUK. Find de enkelte links til alle undervisningsmaterialer herunder.</p>	
<p>0. KLASSE</p>	<p>Evt. færtehjælp. Find Rådet for Sikker Trafiks undervisningsmateriale indviklet indkøling, mellemtrin og udskoling her. Evt. Cykelbaner, Nedenfor faraltes, Trafiktagn og gæt eller Tip-Ti bøger, som ligger her.</p>
<p>5. KLASSE 4-8 LÆKTIONER</p> 	<p>Trafikspørgsmål: Forløbet handler om trafik med krop og hjerte. Eleverne tester deres færdigheder på en række dagligdags transportmidler, flere tog er inkluderet. Materiale kan findes her.</p>
<p>5. - 6. KLASSE 12 LÆKTIONER</p> 	<p>Den store cyklistprøve (12 lektioner): Cyklistprøven består af teoritest, teoriundervisning, cykeltjek og cykeltest. Rådet for Sikker Trafiks undervisningsmateriale kan findes her. Cyklistprøven ligger normalt i foråret, i starten af maj, og datoer oplyses separat til de enkelte skoler via VSP-netværket. Dit på kompetenceudviklingskursus for lærere på 6. årgang, der har trafikundervisning, herunder cyklistprøver -- ligger i marts måned.</p>
<p>1. - 7. klasse skal eleverne lære at reflektere over deres adfærd i trafikken og reflektere over trafikalt ansvar. Vindstigning skal ind i undervisningen. Læs om alle materialer Kompetenceområdet - trafikalt adfærd. Eleverne kan færdes sikkert og ansvarligt i trafikken. Læs mere på SMLUK. Find de enkelte links til alle undervisningsmaterialer herunder.</p>	
<p>7. Klasse 8-12 LÆKTIONER</p> 	<p>Trafikover (8-12 lektioner): Eleverne får adgang til videlige videokluster, som de behandler ved hjælp af materiale og digitale værktøjer. Find Rådet for Sikker Trafiks undervisningsmateriale her. Trafikkundervisning Fredensborg Kommune, se beskrivelse under VSP-møde d. 22.8. 2022. Dg/tiler Dialogkort: Dialogkort skal bruges til quiz og diskussion. findes her.</p>
<p>8. Klasse 2-6 LÆKTIONER</p> 	<p>Hjælper: Godt inspirationsmateriale. Undervisningsmateriale findes her. Mens vi lever (5-6 lektioner): Undervisningsmateriale til en dansk spillefilm, der viser konsekvenser af en alvorlig trafikulykke findes her. Filmen kan evt. ses mere på nogle skoler for LVE-besøg. Sikker Trafik LVE foredrag: Alle skoler bliver kontaktede mht. foredrag af LVE-koordinator, læs mere her.</p>
<p>9. Klasse 2-4 LÆKTIONER</p>	<p>Sikker Trafik LVE: Besøg af en person, som har været ude for en alvorlig trafikulykke, læs mere her. Kontaktoplysninger til HERN og skolen bliver kontaktede af en LVE-koordinator.</p>

Samarbejde

Skolen indgår i det kommunalt forankrede Vej-Skole-Politi samarbejde (VSP), der har til formål at understøtte udrulningen af den færdselspræventive skoleindsats med følgende 4 hovedsegmenter:

1. Eleverne undervises i færdselsregler efter de af Undervisningsministeriets udfærdigede fælles mål.
2. Lærerne besidder de nødvendige færdselsfaglige kompetencer
3. Skolen har en dynamisk trafikpolitik
4. Forældreforankring af ansvaret for børns trafikforståelse.

Opdateret januar 2023