

Trin for trin – Forældre – afgiv din stemme/r

Målgruppe

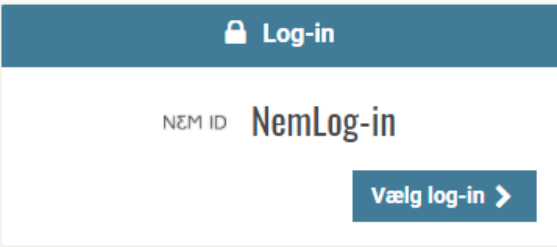

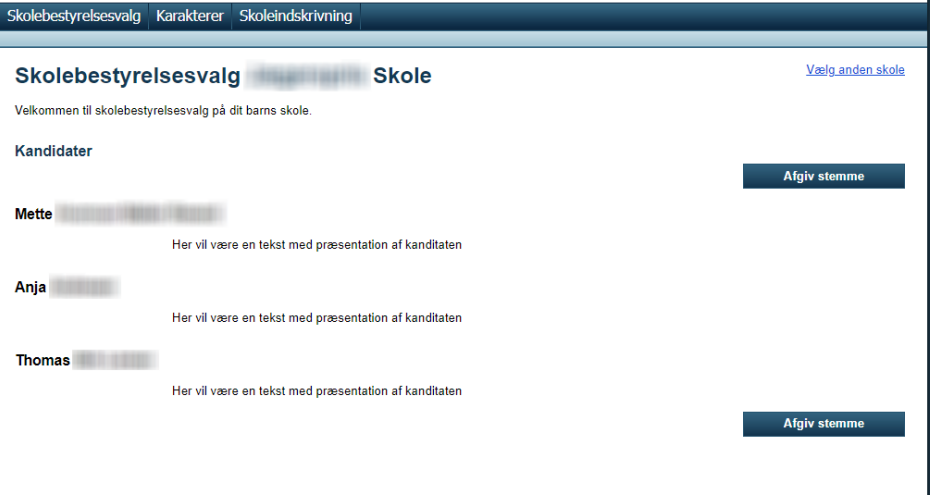
Denne trin for trin henvender sig til dig, der er forælder til et barn på en skole der afholder elektronisk Skolebestyrelsesvalg

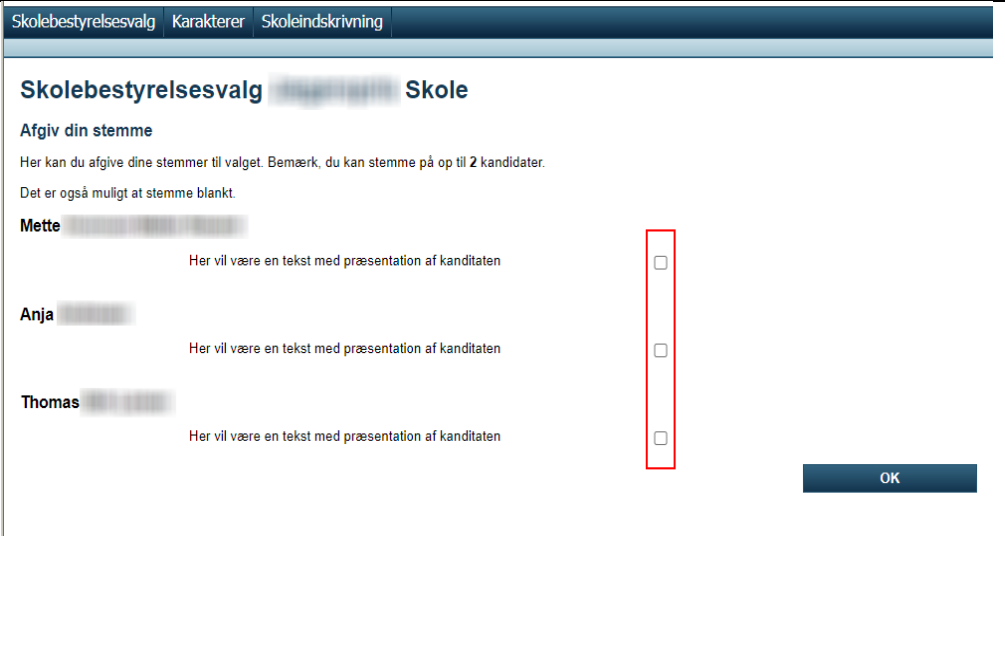
Baggrund

Hvis dit barns skole afholder elektronisk Skolebestyrelsesvalg, har du mulighed for at afgive din stemme via web.

Vejledning

Her kan du se, hvordan du skal gøre.

<p>1. Log på modulet f.eks. via tabulex.net – Forælder – Tabulex Skole. Log på Nem-Log-in.</p>	
<p>2. Klik på menuen Skolebestyrelsesvalg</p>	
<p>3. Herefter bliver du præsenteret for de kandidater der stiller op til valget. Klik på <i>Afgiv stemme</i></p>	

<p>4. Sæt flueben ud for den/de kandidater du ønsker at stemme på og klik OK.</p>	
<p>5. Når du har klikket OK, skal du bekræfte din stemme.</p> <p>Din stemme tæller nu med på den/de valgte kandidater.</p>	